

OP Vzdělávání  
pro konkurenceschopnost



Střední škola obchodu,  
služeb a podnikání  
a Vyšší odborná škola

Kněžskodvorská 33/A, 370 04 České Budějovice

## INVESTICE DO ROZVOJE VZDĚLÁVÁNÍ

**Jméno autora: Mgr. Gabriela Kovaříková**

**Datum vytvoření: 05.12.2012**

**Číslo DUMu: VY\_32\_INOVACE\_05\_KOS1**

**Ročník: I.**

**Kosmetika a materiály**

**Vzdělávací oblast: Odborné vzdělávání – kosmetická péče**


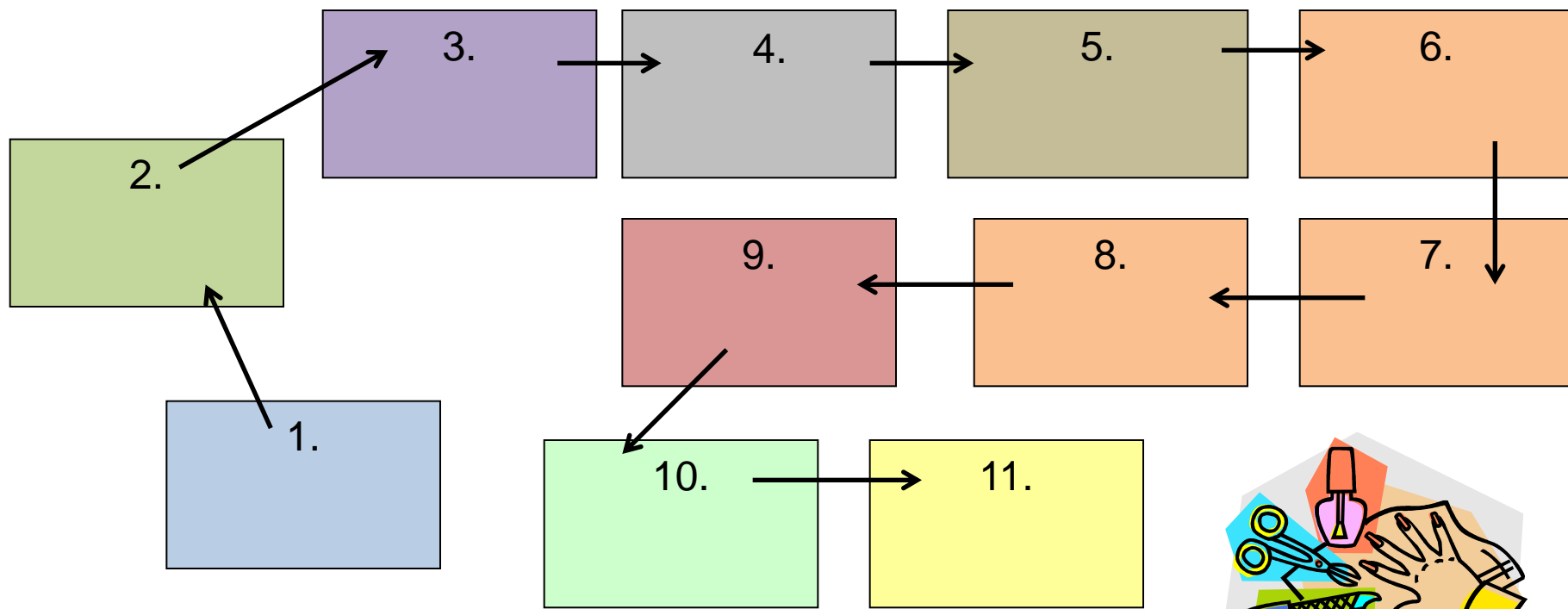
**Vzdělávací obor: Kosmetické služby**

**Tematický okruh: Péče o ruce**

**Téma: Manikúra**

**Metodický list/anotace: Opakování učiva pomocí projekce PC nebo formou vytištění pracovních listů s následnou kontrolou**

Seřadte jednotlivé úkony manikúry v časové posloupnosti:

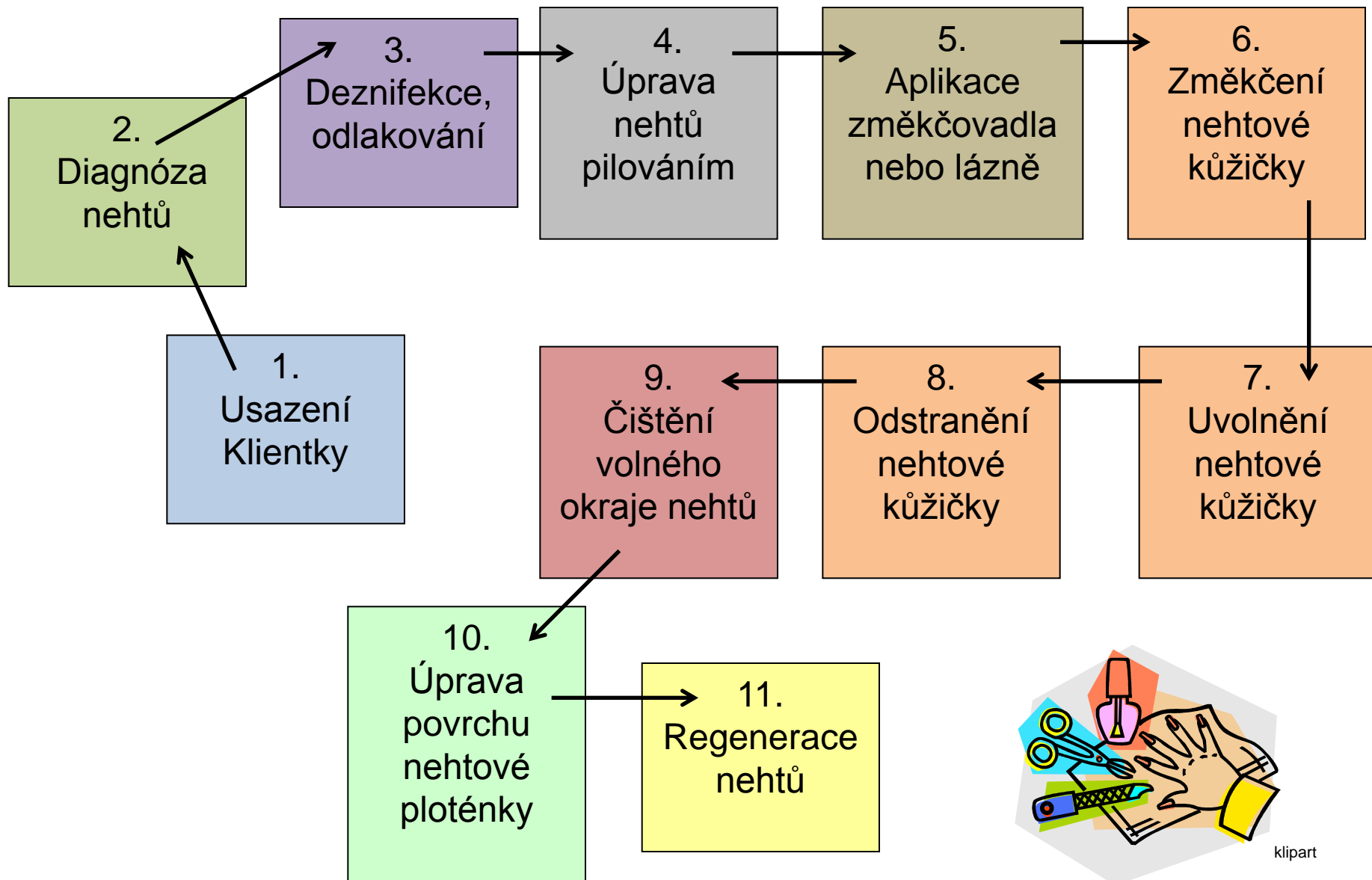


klipart

Regenerace nehtů  
Usazení klientky  
Deznifekce, odlakování  
Úprava povrchu nehtové ploténky  
Čištění volného okraje nehtů  
Uvolnění nehtové kůžičky

Aplikace změkčovadla nebo lázně  
Změkčení nehtové kůžičky  
Diagnóza nehtů  
Odstranění nehtové kůžičky  
Úprava nehtů pilováním

# Řešení:



Zakroužkujte případy, kdy se nesmí provádět manikúra:

Příliš lesklé nehty

Bradavice v okolí nehtu

Zduřelý nebo zarudlý  
nehtový val

Třepivé nehty

Nehty se zakřivenou  
nehtovou ploténkou

Plíseň na nehtové ploténce

Okousané nehty

Uvolněná nehtová ploténka

Řešení:

Příliš lesklé nehty

Bradavice v okolí nehtu

Zduřelý nebo zarudlý  
nehtový val

Třepivé nehty

Nehty se zakřivenou  
nehtovou ploténkou

Plíseň na nehtové ploténce

Okousané nehty


Uvolněná nehtová ploténka

Doplňte křížovku :

1.  
Japonská  
lešticí metoda

2.  
Pomůcka z  
pomerančového  
dřeva

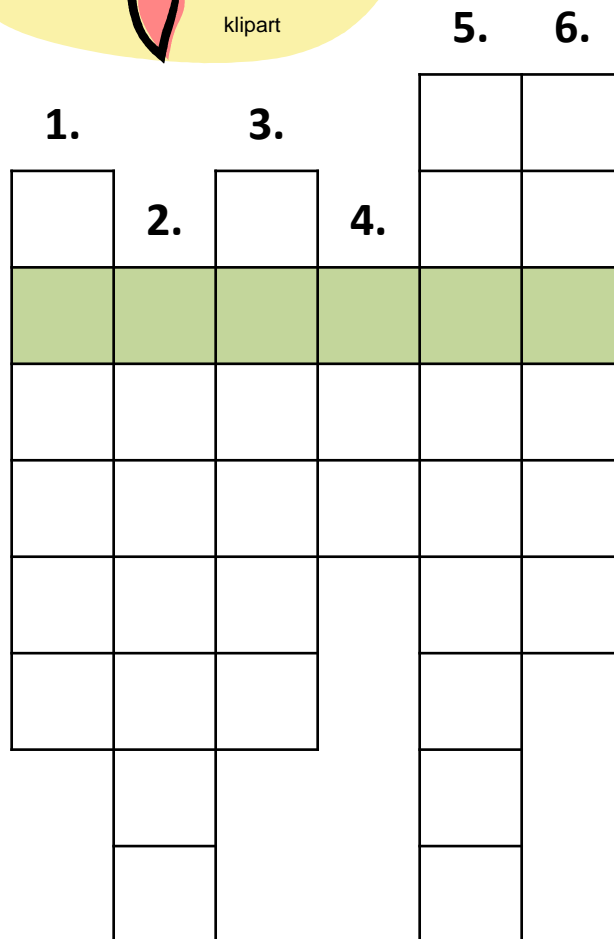
3.  
Nástroj  
k úpravě  
okraje nehtu



4.  
Přípravek  
zdobící povrch  
nehtu

5.  
Štípací nástroj  
na nehty

6.  
Obrázek na  
nehty  
uvolňující se  
ve vodě




Řešení:

1.  
Japonská  
lešticí metoda

2.  
Pomůcka z  
pomerančového  
dřeva

3.  
Nástroj  
k úpravě  
okraje nehtu



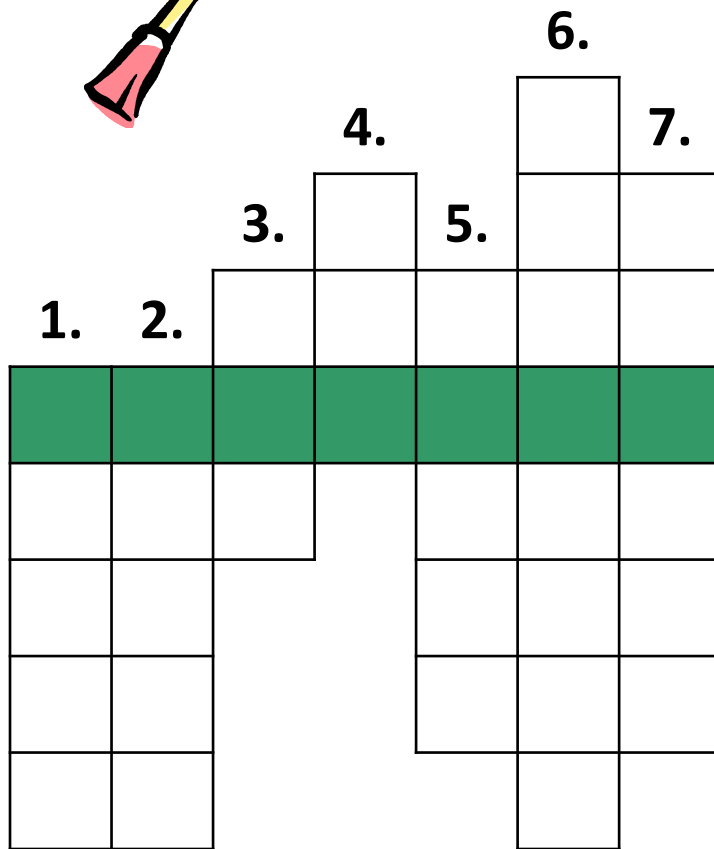

				5.	6.
				K	O
1.		3.		L	B
P	2.	P	4.	E	T
S	T	I	L	Š	I
H	Y	L	A	T	S
I	Č	N		I	K
N	I	Í		Č	
E	N	K		K	
	K			Y	
	A				

4.  
Přípravek  
zdobící povrch  
nehtu

5.  
Štípací nástroj  
na nehty

6.  
Obrázek na  
nehty  
uvolňující se  
ve vodě

Doplňte křížovku :



1.  
Keratinová  
ploténka

2.  
Samotuhnoucí  
modelovací  
materiál

3.  
Nalepovací  
plastová  
šablona

4.  
UV modelovací  
materiál

5.  
Zdroj UV záření  
pro nehtovou  
modeláž

6.  
Propíchnutí a  
ozdobení  
volného okraje  
nehtu

7.  
Obrázek uvolňující  
se ve vodě



Řešení:



1.  
Keratinová  
ploténka

2.  
Samotuhnoucí  
modelovací  
materiál

3.  
Nalepovací  
plastová  
šablona

			4.		6.	
			G		P	7.
		3.	E	5.	I	O
1.	2.	T	L	E	B	
N	A	I	L	A	R	T
E	K	P		M	C	I
H	R			P	I	S
E	Y			A	N	K
T	L				G	

4.  
UV modelovací  
materiál

5.  
Zdroj UV záření  
pro nehtovou  
modeláž

6.  
Propíchnutí a  
ozdobení  
volného okraje  
nehtu

7.  
Obrázek uvolňující  
se ve vodě

# Literatura, zdroje a citace

ROZSÍVALOVÁ, Věra a kol. *Kosmetika I*. Praha: Informatorium, 2010, ISBN 978-80-7333-080-4.

Zdroj obrázků: MS Office, Verze: 14.0.6129.5000(32bitová verze)